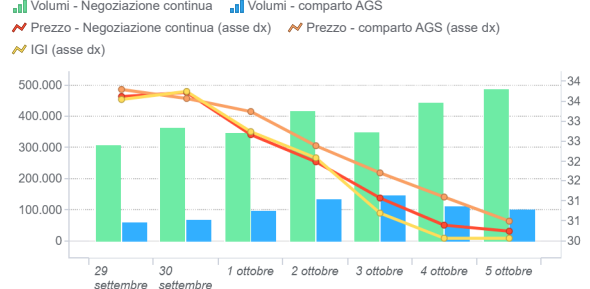


Mercato del giorno prima (MGP-GAS)

	Prezzo (€/MWh)	Prezzo var.	Prezzo minimo	Prezzo massimo	Volumi Tot. (MWh)	Volumi var	Volumi prod. giornalieri	Volumi prod. WE
Negoziazione continua	31,96	-6,5%	29,60	35,50	2.709.504	42,0%	1.972.800	736.704
Comparto AGS	32,33	-6,1%	30,50	33,80	708.408	68,6%	708.408	0,00

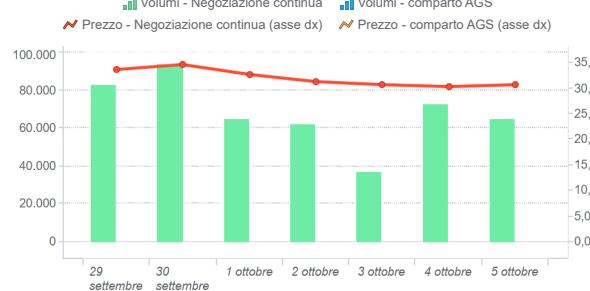
MGP - Volumi (MWh) e Prezzi (€/MWh) andamento settimanale



Mercato infragiornaliero (MI-GAS)

	Prezzo (€/MWh)	Prezzo var.	Prezzo minimo	Prezzo massimo	Volumi Tot. (MWh)	Volumi var	Acquisti SRG (MWh)	Vendite SRG (MWh)
Negoziazione continua	32,02	-4,3%	30,20	35,20	476.208	-20,8%	-	-
Comparto AGS	-	-	-	-	-	-	-	-

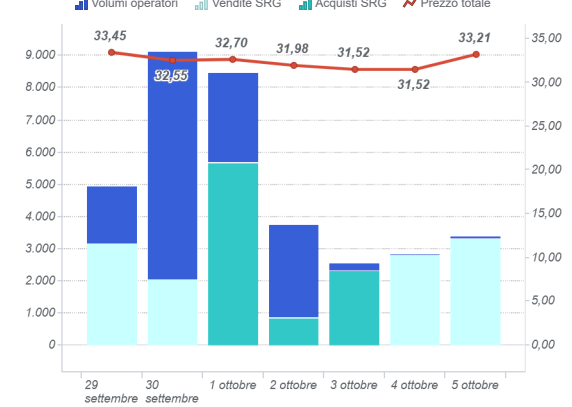
MI - Volumi (MWh) e Prezzi (€/MWh) andamento settimanale



Mercato del gas in stoccaggio (MGS-GAS)

	Sett. 39	Sett. 40
Prezzo €/MWh (1)		
Stogit	34,08	32,42
Stogit Adriatica	-	-
Totale	34,08	32,42
Volumi MWh		
Stogit	65.317	34.849
Stogit Adriatica	0	0
Totale	65.317	34.849
Attività SRG. MWh		
Acquisti	694	8.724
Bilanciamento (2)	694	8.724
Altre finalità (3)	-	-
Vendite	14.688	11.154
Bilanciamento (2)	14.688	11.154
Altre finalità (3)	-	-

MGS-GAS andamento settimanale

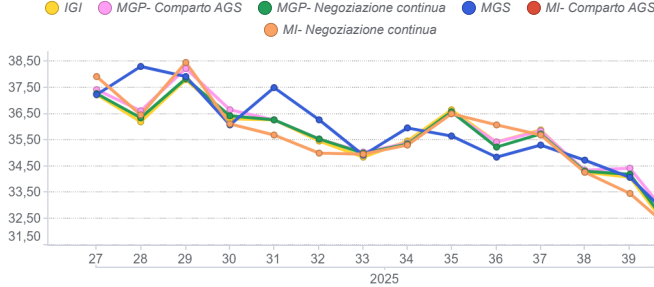


1) Il prezzo "Totale" è calcolato come media ponderata dei prezzi per i volumi complessivamente scambiati presso ciascun sistema di stoccaggio.

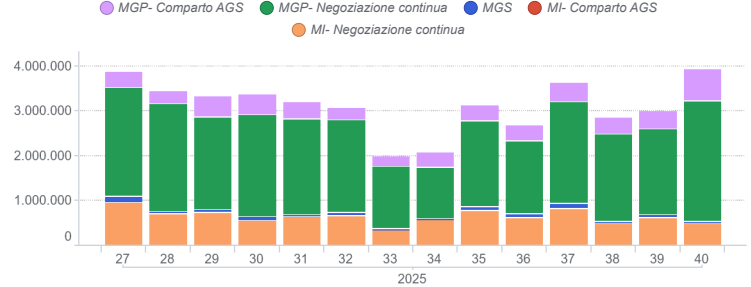
2) Per gestire in sicurezza eventuali scostamenti previsti tra immissioni e prelievi complessivi della rete ai sensi dell'art. 2.5 dell'Allegato A della delibera AEEGSI 312/2016/R/gas

3) Compravendite di gas in stoccaggio effettuate da Snam Rete Gas (SRG) diverse da "Bilanciamento"

Prezzi (€/MWh)



Volumi (MWh)



Mercato a termine (MT-GAS)

Prodotto	Prezzo minimo (€/MWh)	Prezzo massimo (€/MWh)	Prezzo di controllo*	Prezzo di controllo var. (%)	Negoziazioni	Volumi (MWh/g)	OTC RegISTRAZIONI	OTC Volume	Volumi Tot	Variazione %	Posizioni aperte (MWh)*	Posizioni aperte (MWh/g)*
BoM-2025-10			33,49		0,00	0,00	0,00	0,00	0,00	0,00	0,00	0,00
CY-2026			35,99		0,00	0,00	0,00	0,00	0,00	0,00	0,00	0,00
M-2025-11			35,34		0,00	0,00	0,00	0,00	0,00	0,00	0,00	0,00
M-2025-12			35,81		0,00	0,00	0,00	0,00	0,00	0,00	0,00	0,00
M-2026-01			35,26		0,00	0,00	0,00	0,00	0,00	0,00	0,00	0,00
Q-2026-01			35,52		0,00	0,00	0,00	0,00	0,00	0,00	0,00	0,00
Q-2026-02			36,39		0,00	0,00	0,00	0,00	0,00	0,00	0,00	0,00
Q-2026-03			36,32		0,00	0,00	0,00	0,00	0,00	0,00	0,00	0,00
Q-2026-04			35,50		0,00	0,00	0,00	0,00	0,00	0,00	0,00	0,00
SS-2026			34,27		0,00	0,00	0,00	0,00	0,00	0,00	0,00	0,00
WS-2026/2027			35,74		0,00	0,00	0,00	0,00	0,00	0,00	0,00	0,00

* Riferito all'ultima sessione di contrattazione della settimana